



➤ **ATG-700 Handabroller / Tape gun**

Scotch ATG-700 Handabroller für doppelseitige Scotch-Klebebänder und Silikonklebepunkte


- > Exaktes Aufbringen des Klebebandes
- > Gleichbleibende Dicke & Breite der Klebeschicht
- > Automatisches Abrollen und anschließendes Aufwickeln des Schutzpapiers
- > Schnelles, einfaches und wirtschaftliches Verarbeiten von Klebstoff-Filmen




1 Scotch ATG-700 Handabroller
Tape gun




2 Drücken und aufklappen
Press and open




3 Kleberolle einlegen
Put adhesive tape roll on left wheel



4 Auslöser betätigen, dass sich die Rollen drehen
Press and hold the trigger to spin wheels



5 Band durch Führungsrollen...
Put the tape over first and around second roller...



6 ...und dann nach hinten führen.
... and over left wheel to the back



7 Trägerpapier in hintere Rolle einfädeln
Secure end of the tape through slots in right wheel

